




|   |   |   |
|---|---|---|
| <b>Défi n°1</b>   | <b>« Cup Song »</b>   | <b>Education musicale</b>   |
| <b>Traduction</b>   | Littéralement, c'est : « <i>La chanson du gobelet</i> »   |   |
| <b>Qu'est-ce que c'est ?</b>  | <a href="https://www.francetvinfo.fr/culture/musique/video-la-cup-song-et-son-effet-gobelet-debarque-dans-les-colleges-en-france_587685.html">https://www.francetvinfo.fr/culture/musique/video-la-cup-song-et-son-effet-gobelet-debarque-dans-les-colleges-en-france_587685.html</a> |   |
| <b>La chanson : <i>Le clip vidéo</i></b>  | <a href="https://www.youtube.com/watch?v=cmSbXsFE3I8">https://www.youtube.com/watch?v=cmSbXsFE3I8</a>   |   |
| <b>Le défi</b>  |   |   |
| <b>Matériel dont j'ai besoin pour relever le défi</b>   | Un gobelet en plastique dur   |    |
| <b>Apprendre</b>  | <b>Se filmer</b>  | <b>Partager</b>   |
| Grâce au tutoriel ci-après, apprendre à réaliser la manipulation du gobelet. Puis s'entraîner seul(e) mais aussi en famille ! | Lorsque l'on se sent prêt, se filmer avec ou sans la chanson.   | Envoyer la vidéo à son enseignant(e) pour pouvoir ensuite faire un mur « <i>Cup song</i> » et/ou pourquoi pas le faire avec toute la classe lorsqu'on y retournera. |
| <b>Tutoriel</b><br><a href="https://www.youtube.com/watch?v=OPwIROyO01U">https://www.youtube.com/watch?v=OPwIROyO01U</a>      |    |    |

Alors à vos gobelets !!!

